

入学の心得

お子様の入学を前にした保護者の皆様に、お願いしたいことを挙げております。一通りお読みくださり、準備をよろしくお願ひします。

1 健康管理を十分に

2 交通安全のきまり

○小学校には、通学班で上級生と一緒に登校します。

(8:00~8:10の間に教室に入るように)

○入学前に、通学路をお子さんと一緒に歩いて、気を付ける点をご確認ください。

- ・右側一列通行(路側帯のある場合は、路側帯のある側を歩く)
- ・踏切や道路の横断の仕方
- ・細い道から大通りへの出方など

○4月前半は、3時間下校(11:30頃)です。

○4月後半から、通常授業です。

※下校時刻は、月曜日 14:00 火、木曜日 14:40 水曜日 14:55 金曜日 14:05

地区ごとに集団で下校します。

3 学校と家庭が手を取り合って・・・明るくたくましく!

小学校は、学習や共同生活をする中で、学力や社会性、協調性など、社会生活の基礎を身に付けていく場です。しかし、自分の思い通りにならない場面も出てくるかもしれません。お子さんが家に帰ったら、しっかり話を聞いて、少々の困難は自力で乗り越えるたくましさや身に付け、のびのびと楽しい学校生活を送ることができるように、励ましてください。

家庭と学校とが手を取り合って、お子さんの成長を支えていきたいと思ひます。

学校教育目標

夢や目標に向かって 主体的に取り組み
自分も相手も大切にできる児童を育成する



4 入学前に身に付けたい習慣

☆☆ あせらず、根気よくできるようにしてあげてください。☆☆

- ① 「はい」「いいえ」の返事や「おはよう」「さようなら」「ありがとう」などのあいさつができる。
- ② 自分の思ったことが言える。(ご家庭でもしっかり聞いてあげてください。)
- ③ 人の話が落ち着いて聞ける。(相手の目を見て、最後まで聞く)
- ④ 自分のことは自分です。(衣服の着脱、物の出し入れ、片付けなど)
- ⑤ 規則正しい生活の習慣を付ける。(早寝・早起き、排便、洗顔、歯みがき等)
- ⑥ 食事は好き嫌いをしないで、20～25分ぐらいで食べる。また、こぼした物の始末をする。お椀を持って食べる。正しいはしの使い方で食べる。
- ⑦ してよいこと、してはいけないことが分かる。
(危険なこと、人の迷惑になることはしっかり注意を)
- ⑧ 友達と仲良く遊べる。
- ⑨ 物を大切に作る。
- ⑩ 朝食を必ず食べる習慣を付ける。
- ⑪ 保護者の名前、通学区名がはっきり言える。
(上中島下・上中島中・上中島上・古地・柿木・軽部・下軽部・三因・北山団地)
- ⑫ 右と左が分かる。
- ⑬ 和式トイレの使い方を覚えておく。

5 学習に関すること

☆☆ 無理に教え込まなくても大丈夫です。☆☆

- ① 自分の名前が読め、書ける。
正しい鉛筆の持ち方で書く練習をしておきましょう。
- ② 生活の中で文字、数に慣れる。

☆☆ 機会をとらえ、文字や数についての会話をしたりするとよいです。☆☆

入学の準備

1 学用品

一括で購入した物 (クーピー、クレパスにも一本一本記名)

ふでばこ【削った鉛筆6B(4～5本) 消しゴム・赤青鉛筆1本】

※鉛筆キャップはいりません。

はさみ のり(内蓋を外してすぐ使えるようにしておく) クレパス クーピー 下じき
鍵盤ハーモニカ(32鍵以上) カスタネット 粘土(袋から出してケースに入れる) 粘土板
セロハンテープ 油性名前ペン たんけんバッグ ポケットファイル(青ファイル)

※ものさしは、必要になったときに連絡します。折りたたみ式や飾りの多い物はさけてください。

こども園で使用していたものや兄弟が使用していたものでも結構です。




2 算数セット

☆両面ブロックや計算カードなど小さいものにも一つ一つはっきりと記名する。

(カードは切り離して一枚ずつ記名をお願いします。)

3 制服

制服 ※衣替えの時期は、天候や体調に合わせて各自で調節する。(期日は設けない)

冬服	合い服	夏服
		
<ul style="list-style-type: none"> ・学生帽又はベレー帽 ・学生服又はブレザー ・白の長袖カッターシャツ又は白の長袖ブラウス又は白のポロシャツ ・半ズボン又は長ズボン又はジャンバースカート 	<ul style="list-style-type: none"> ・学生帽又はベレー帽 ・白の長袖カッターシャツ又は白の長袖ブラウス又は白のポロシャツ ・半ズボン又はジャンバースカート 	<ul style="list-style-type: none"> ・白布又は白メッシュ帽子 ・白の半袖カッターシャツ又は白の半袖ブラウス又は白のポロシャツ ・半ズボン又はつりスカート


- ソックスは学校生活にふさわしい色(白色、紺色、黒色、灰色等)を着用する。式典等(入学式、運動会、小中音楽発表会、卒業式)は白色(ワンポイントなし、くるぶしが隠れる長さ)を推奨。
- 肌着は色や柄がはっきり透けて見えるもの、タートルネック等の襟元から見えるものは不可。
- 名札を着用する。(登下校時ポケットに入れることは可)名札の裏、またはランドセルの見えるところに0866-94-0110<総社警察署>0866-94-0103<清音小学校>とできれば保護者連絡番号を記述する。(警察署より依頼)

※冬季の服装等について

- ベスト、セーターは学校生活にふさわしいもの(黒、紺等)。
- 冬の長ズボンは黒色学生ズボン、黒色無地のタイツ・レギンスを着用可。(体育時にタイツを脱ぐ場合はソックスも持参)
- 通学時の防寒用として手袋、マフラー、上着、耳当て、長ズボン等は、華美でないものを着用可。

4 体操服

白トレシャツ 紺色クォーターパンツ
 冬季は規定のジャージ使用可。
 ※半袖から下着の袖が出ないこと。

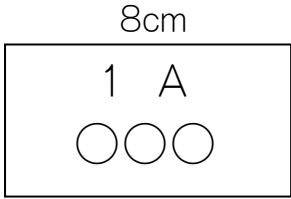
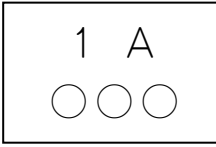
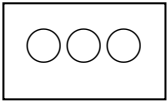


5 赤白帽 (日よけ付き可)

☆規定のもの (あごひも付き)

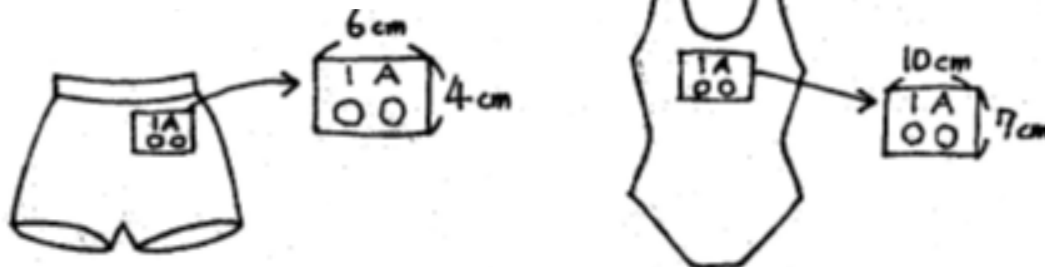


※体操服の名前について

<p>○白トレシャツ ○長袖ジャージ上着</p>	<p>○クォーターパンツ ○長袖ジャージズボン</p>	<p>○赤白帽子</p>
<p>・前側のみ ・左上胸(マークの下)へ</p> 	<p>・右後ろポケットへ</p> 	<p>・白色の方に左側へ ・規定のラベルでもよい</p>  <p>名前のみ</p>
<p>※長袖ジャージ服は上下とも名前のみで学年・組は不要です。</p>		

6 水着

水着(オレンジ色推奨)
帽子(白色メッシュ)



ラッシュガード希望の場合は担任に相談する。(皮膚が弱い等)
セパレートタイプの水着等も可。

7 上ぐつ

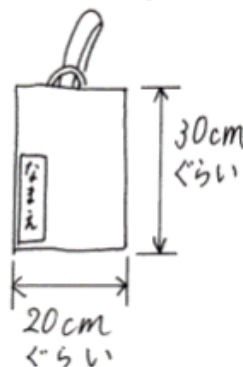
☆白のライン+上ぐつ入れ

8 下ぐつ

☆白運動ぐつ



上ぐつ入れ

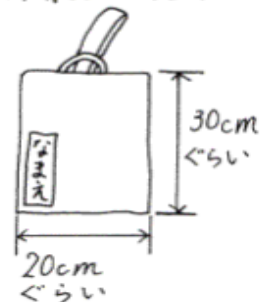


9 体育館シューズ

☆緑のライン+体育館シューズ入れ

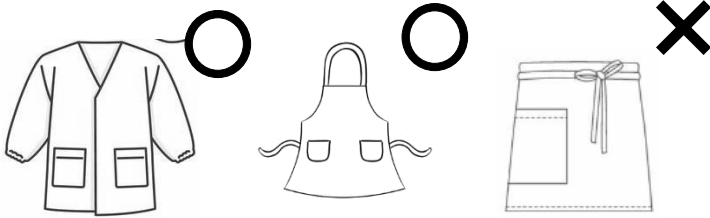
※体育館シューズは袋に入れて学校に置いておきます。

体育館シューズ入れ



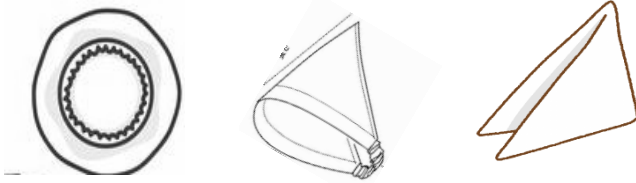
10 エプロン・帽子(三角巾)

エプロン



下半身だけを覆う前掛けタイプではなく、給食当番用エプロンのように上半身をすべて覆うタイプのエプロン、あるいは、胸の位置まで隠れるエプロン

帽子・三角巾



(自分で結べる場合)
バンダナ・大判のハンカチ等で無理なく髪(前髪も)を覆えるもの
(自分で結べない場合)
帽子のような形状のものか、三角巾でそのままかぶれるタイプ

※いずれも色・柄は問いません。※すべてに記名を。

エプロン・三角巾(帽子)共に、各自で着脱ができるように工夫や着脱の練習をしておいてください。特に、1年生の場合、エプロンのひもの長さを調整したり、なるべく帽子タイプの物を準備したり(三角巾の場合はゴムを付ける等)していただき、着脱がしやすい工夫をお願いします。

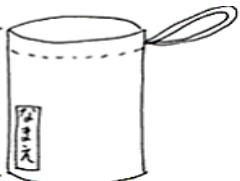
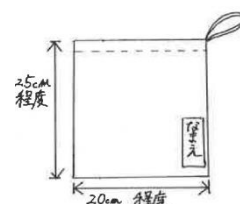


11 体操服袋, 給食関係の袋類

体操服袋

給食エプロン袋

マスク

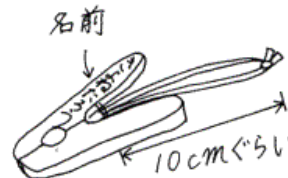
はし

 <p>・高さ35cm前後 長袖長ズボンも入れることがあるため布地が厚くない方がよい。</p>	 <p>・横20cm縦25cm程度 ・かさばらないように布地が厚くない方がよい。</p>	 <p>・マスクが納まる大きさ(マスクは記名も) ※給食時などマスクを外した時に使います。</p>	 <p>・はし箱が入る大きさ</p>
--	---	---	---

12 洗濯バサミ(机の横にかけて赤白帽子をはさむ)

13 図書用の手さげ袋

右図参考・40cm×28cm以上



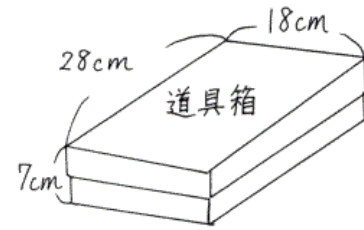
14 月曜セット(体操服, 上ぐつ, 給食袋)がまとめて入る大きめの袋

※肩にかけるひもは、細くないもの方がいいです。30cm×40cm くらい。

肩にかけるもの、背負うものなど、お子さんが使いやすいもので構いません。

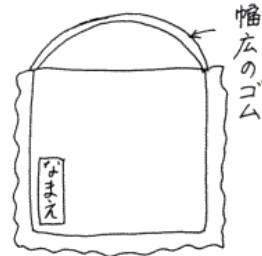
15 道具箱と入れるもの

はさみ カスタネット のり
クーピー クレパス
ミニセロハンテープ 油性名前ペン



16 座ぶとん

幅広のゴムを付ける。(厚すぎない)
※伸ばした長さが48cm以上
※座面の大きさ 縦30cm×横36cm



17 置きがさ


右図参考

※色や大きさに規定はありません。



18 鍵盤ハーモニカは、ケース裏面と左側面に記名してください。

★平らな部分へネームペンやラベル等で→



19 その他

○名札、教科書等は、入学式当日に渡します。

○持ち物には、下着・ソックス・ハンカチ・ティッシュにいたるまで消えないように名前を平仮名で書いてください。

○ランドセルの側面にはキーホルダー等の飾りは付けません。

○「いずみの森」で遊んでいて川や池に落ちたり、用便のときに失敗したり、雨の日に足下を濡らしたりすることがあります。下着(シャツ・パンツ・靴下)を一セットとビニル袋を持たせてください。

○予備の割りばしとマスクとビニル袋をランドセルのポケットに入れてください。

○入学式の翌日、ぞうきん2枚を集める予定です。(記名なし)